



Firmenidentifikation

AmexPool AG
Im Mittelfeld 19
79426 Buggingen
Deutschland

Telefon +49 7631 36400
Telefax +49 7631 364020
E-Mail info@amex-online.de
Internet www.amex-online.de

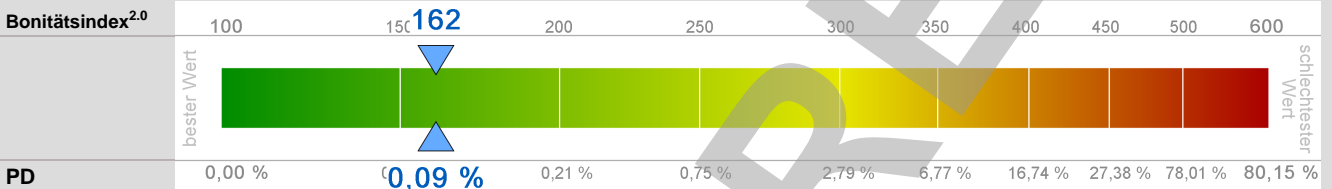
Crefonummer 7010252750

Amtsgericht Freiburg im Breisgau HRB 300761

Firmenstatus aktiv

Steuernummer USt-ID Nr. DE 813987992

Bonität



Der Bonitätsindex^{2.0} 162 bedeutet "sehr gute Bonität".

Der Bonitätsindex und die mit ihm korrespondierende PD (Probability of Default) geben die Einschätzung der Wahrscheinlichkeit an, dass ein Kreditnehmer innerhalb eines Jahres gemäß Basel II-Kriterien ausfällt. Übertragen auf Creditreform gelten der Bonitätsindex 500 und 600 als Ausfall.

Die PD beträgt für diese Bonität 0,09%. Der Durchschnitt in Deutschland liegt bei 1,41% (Stand: Juni 2018).

Unter Anwendung der Berechnungsmethode für den bisherigen Bonitätsindex 1.0 ergibt sich ein Wert von 154 für dieses Unternehmen.

Zahlungsweise und Krediturteil

Zahlungsweise	Innerhalb vereinbarter Ziele.	(22)
Krediturteil	Kredite und Geschäftsverbindung werden befürwortet.	(11)
Kreditlimit* in EUR	150.000,00	

Strukturdaten

Rechtsform

Aktiengesellschaft
Rechtsform-PD: 1,35% (gering)
Die PD (Probability of Default / Ausfallwahrscheinlichkeit) zur Rechtsform gibt die Wahrscheinlichkeit an, dass ein Unternehmen mit dieser Rechtsform innerhalb eines Jahres ausfällt. (Stand: Juni 2018)

Gründung

20.11.2003 als Aktiengesellschaft
Unternehmensalter: 14 Jahre
Unternehmensalter-PD: 0,9% (gering)
Die PD (Probability of Default / Ausfallwahrscheinlichkeit) zum Unternehmensalter gibt die Wahrscheinlichkeit an, dass ein Unternehmen mit diesem Unternehmensalter innerhalb eines Jahres ausfällt. (Stand: Juni 2018)

Diese Auskunft ist nur für den Empfänger bestimmt. Für den Inhalt wird jede Haftung für einfache Fahrlässigkeit abgelehnt. Dies gilt auch für Erfüllungsgehilfen. Wer die Auskunft zur Kenntnis nimmt, unterwirft sich diesen Bedingungen. Der Empfänger darf die übermittelten Daten nur für den Zweck verarbeiten oder nutzen, zu dessen Erfüllung sie ihm übermittelt worden sind. Eine Nutzung für andere Zwecke ist nur unter der Voraussetzung Art. 6 Abs. 1f i.V.m Abs. 4 EU-DSGVO zulässig.

* Das Kreditlimit beruht auf der Einschätzung von Creditreform und bezeichnet den von uns empfohlenen Vorschlagswert für die Einrichtung einer Kreditlinie zum angefragten Debitor.





Handelsregister

20.01.2004, AG 79098 Freiburg im Breisgau, HRB 300761
letzte veröffentlichte Eintragung am 08.12.2015 (Sitzverlegung)

Zuvor eingetragen unter HRB 396 Mü.

Aufgrund des Verschmelzungsvertrages vom 26.05.2005 und Handelsregistereintragung vom 14.06.2005 ist die AMEX-Versicherungsmakler GmbH in Müllheim (übertragender Rechtsträger, HRB 249 MÜ) mit der AMEXPOOL AG durch Aufnahme verschmolzen.

Historie

Datum	Grund	Veränderung
	Sitzverlegung	Verlegung von: 79379 Müllheim, Am Schafstein 2
20.01.2004	Ersteintragung	als AG, AG 79098 Freiburg im Breisgau, HRB 300761
17.02.2004	Umfirmierung	Firmierte unter: ASSconex AG
07.12.2015	Sitzverlegung	Verlegung von: 79379 Müllheim, Am Schafstein 2

Zusatzinformationen zur Aktiengesellschaft

Grundkapital	75.950,00 EUR
Gesetzliche Rücklagen	unbekannt
Freie Rücklagen	unbekannt
Börsennotierung	nein

Gesellschafter und Kapitalangaben

Crefonummer	Name / Adresse / Status	beteiligt seit	Anteil
Aktionär			
7010343558	Beermann Holding GmbH 79426 Buggingen, Im Mittelfeld 19		100,00 %
Grundkapital			75.950 EUR

Gründer der Gesellschaft:
- Manfred Beermann, Müllheim
- Boris Beermann, Müllheim

Geschäftsführung und Vertretungsbefugnisse

Crefonummer	Name / Adresse / Status	beteiligt seit	Vertretungsbefugnis
Vorstand			
7010188776	Boris Beermann, geb. 25.02.1972, Versich.-Kfm. 79379 Müllheim, Milchhäusleweg 3	20.01.2004	

Vertretungsbefugnis:

Ist nur ein Vorstandsmitglied bestellt, vertritt dieses die Gesellschaft allein. Sind mehrere Vorstandsmitglieder bestellt, vertreten jeweils zwei gemeinsam oder einer zusammen mit einem Prokuristen.

Aufsichtsrat

7010012006	Vorsitzender Manfred Beermann, geb. Kammerer, geb. 16.07.1941, staatl. gepr. Betriebswirt 79379 Müllheim, Fuchsmatt 4		
------------	---	--	--





AmexPool AG	Crefonummer 7010252750
--------------------	-------------------------------

7010013695	stellvertretender Vorsitzender Christel Beermann, geb. 05.09.1943 79379 Müllheim, Fuchsmatt 4		
7010069923	Rainer Zeller, geb. 15.12.1956, Versich.Kfm. 79379 Müllheim, Ehebachstr. 8a		

Beteiligungsverhältnisse

Beteiligungen und Funktionen von: Boris Beermann, 7010188776


Crefonummer	Name / Adresse / Status	Beteiligteneigenschaft		Anteil
		beteiligt seit	ausgeschieden	
7010343558	Beermann Holding GmbH 79426 Buggingen, Im Mittelfeld 19 Gesellschafter	24.09.2010		23.000 EUR
		02.11.2010		
2151454661	RASTOR Management-Versicherungskonzepte GmbH 21266 Jesteburg, Harburger Str. 31A Gesellschafter	22.01.2009		37.500 EUR
7010336371	Markgräfler Verlag GmbH 79379 Müllheim, Wilhelmstr. 4 Gesellschafter	11.05.2010		7.500 EUR
		19.05.2010		
		02.01.2018		
7010244128	AMEX & Zeller Versicherungsmakler GmbH 79426 Buggingen, Im Mittelfeld 19 Geschäftsführer	13.05.2003		

Beteiligungen und Funktionen von: Manfred Beermann, 7010012006

Crefonummer	Name / Adresse / Status	Beteiligteneigenschaft		Anteil
		beteiligt seit	ausgeschieden	
7010343558	Beermann Holding GmbH 79426 Buggingen, Im Mittelfeld 19 Geschäftsführer	02.11.2010		

Beteiligungen und Funktionen von: Rainer Zeller, 7010069923

Crefonummer	Name / Adresse / Status	Beteiligteneigenschaft		Anteil
		beteiligt seit	ausgeschieden	
7010244128	AMEX & Zeller Versicherungsmakler GmbH 79426 Buggingen, Im Mittelfeld 19 Gesellschafter	13.05.2003		12.250 EUR
		13.05.2003		
7010031254	Winzergenossenschaft Britzingen/Markgräflerland eG 79379 Müllheim, Markgräflerstr. 25/29 Vorstand	30.12.1997		
7010008235	Badischer Winzerkeller eG 79206 Breisach, Zum Kaiserstuhl 16			





Aufsichtsrat 15.07.2010

Beteiligungen und Funktionen von: Beermann Holding GmbH, 7010343558

Crefonummer	Name / Adresse / Status	beteiligt seit	Anteil
7010244128	AMEX & Zeller Versicherungsmakler GmbH 79426 Buggingen, Im Mittelfeld 19 Gesellschafterin	24.07.2017	12.750 EUR
7010397285	Heliotron Deutschland GmbH 79112 Freiburg, Etmattenstr. 40 Gesellschafterin	15.09.2014	6.500 EUR

Geschäftstätigkeit

Eingetragener Gegenstand

Vermittlung von Versicherungen.

Klassifikation der Wirtschaftszweige, Ausgabe 2008

WZ 2008	WZCR	Beschreibung	Rang	PD
66.22.0		Tätigkeit von Versicherungsmaklerinnen und -maklern		1,22 %
	66.22.00.2	Versicherungsmakler		

Die PD (Probability of Default / Ausfallwahrscheinlichkeit) von 1,22 % beschreibt ein geringes Ausfallrisiko von Firmen dieser Branche. Bis 1,50 % bezeichnen wir das Risiko als gering, ab 3,00 % wird es als hoch bewertet. Der Durchschnitt über alle Branchen in Deutschland liegt bei 1,41 %. (Stand: Juni 2018)

Geschäftszahlen

Mitarbeiter und Umsatz

	Geschäftsjahr				
	2018	2017	2016	2015	2014
Mitarbeiter					
Angestellte			27		
Auszubildende			4		
Teilzeitkräfte			6		
Aushilfen			2		
Gesamt	40	40	39	40	35

einschließlich Teilzeitkräfte
einschließlich Aushilfen

Umsatzart	Geschäftsjahr				
	2017	2016	2015	2014	2013
Umsatz	8.609.815 EUR	8.179.890 EUR	7.808.434 EUR	7.859.402 EUR	7.558.852 EUR





Import / Export

	Import	Export
Quote	kein Import	kein Export

Immobilien

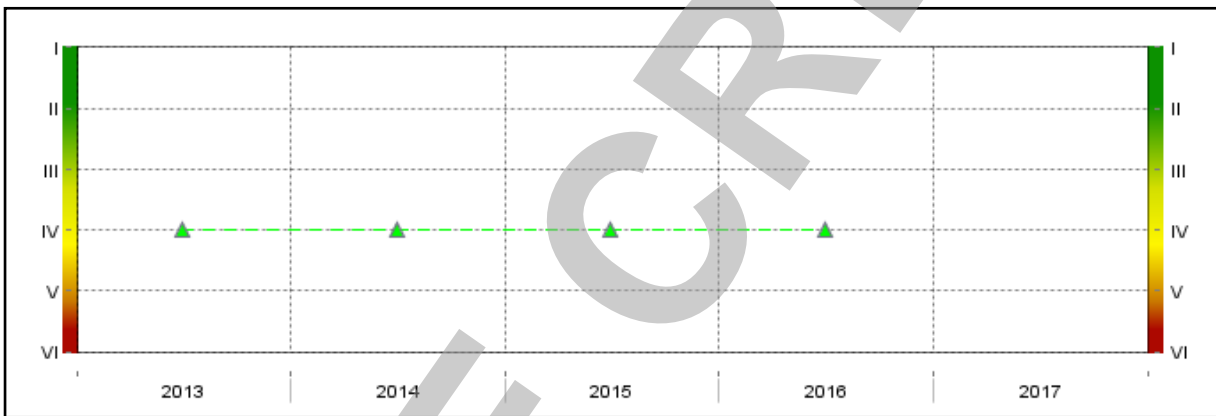
Betriebsräume in Größe von etwa 800 qm sind für monatlich ca. 7.000 EUR gemietet.

Unternehmensbilanz

Bilanzbonität zum 31.12.2017

Aufgrund branchenspezifischer Besonderheiten kann keine Bilanzbonität berechnet werden.

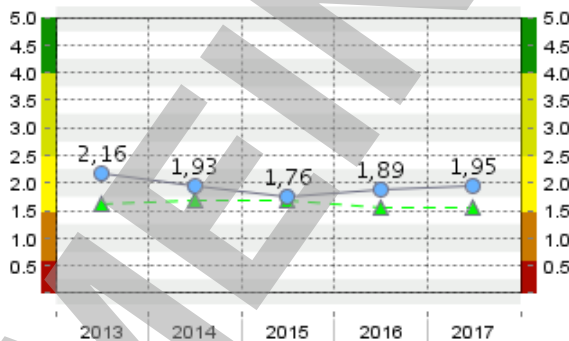
Bilanzbonitätsentwicklung



● Bilanzbonitätsentwicklung des Unternehmens ▲ Branchendurchschnitt (Branche 6622002)

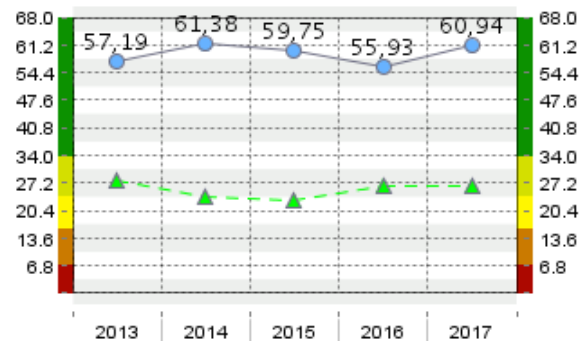
Kennzahlanalyse

Kapitalumschlag




Der Kapitalumschlag gibt Aufschluss über die Produktivität des eingesetzten Kapitals. Je höher die Umschlagshäufigkeit, desto schneller fließt das Kapital wieder in das Unternehmen zurück.

Eigenkapitalquote (%)

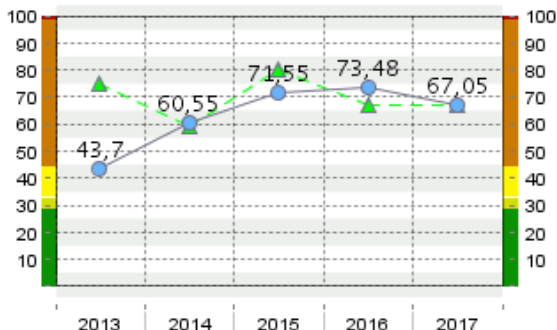


Die Eigenkapitalquote zeigt, wie hoch der Anteil des Eigenkapitals am Gesamtkapital ist. Je höher die Eigenkapitalquote, umso höher ist die finanzielle Stabilität.






Lieferantenziel (Tage)



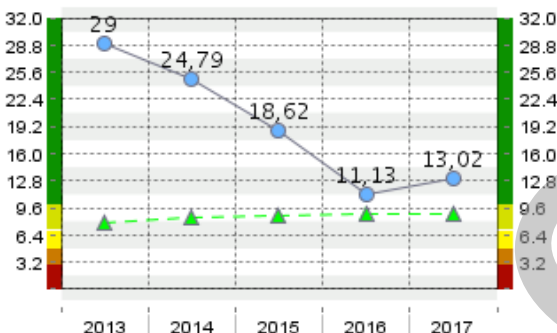
Das Lieferantenziel zeigt die durchschnittliche Inanspruchnahme von Lieferantenkrediten auf. I.d.R. deutet eine Erhöhung des Lieferantenziels, auf eine Verschlechterung der finanziellen Situation hin.

Kurzfristige Kapitalbindung (%)



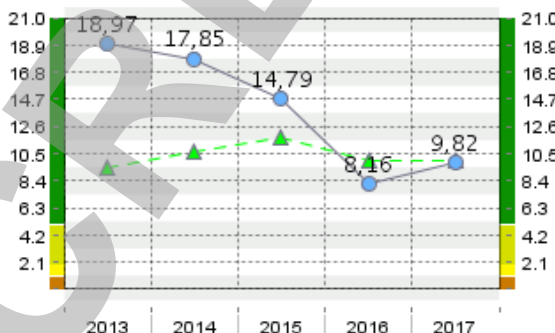
Die Kapitalbindung ist ein Indikator dafür, inwieweit die kurzfristigen Verbindlichkeiten durch die erzielten Umsatzerlöse gedeckt werden können.

Gesamtkapitalrentabilität (%)



Die Gesamtkapitalrentabilität gibt die Verzinsung des in einem Unternehmen eingesetzten Gesamtkapitals an. Das Unternehmen kann mit dem zur Verfügung stehenden Vermögen Gewinne erzielen.

Umsatzrentabilität (%)



Die Umsatzrentabilität stellt den auf den Umsatz bezogenen Gewinnanteil dar. Eine steigende Umsatzrentabilität stellt bei unverändertem Verkaufspreis eine zunehmende Produktivität im Unternehmen dar.

Legende

- Kennzahlanalyse des Unternehmens
- ▲—▲ Branchendurchschnitt (Branche 6622002)

Bilanz

Bilanzkategorie	mittel	mittel	mittel
Rechnungslegung	HGB	HGB	HGB
Berichtszeitraum	01.01.2017 - 31.12.2017	01.01.2016 - 31.12.2016	01.01.2015 - 31.12.2015
strukturierte Aktiva	in EUR	in EUR	in EUR
bereinigte Bilanzsumme Aktiva	4.400.870,24	4.320.691,80	4.413.808,74
Summe Anlagevermögen	307.174,76	272.525,00	252.521,00
<i>bereinigtes immaterielles Vermögen</i>	128.837,76	37.556,00	44.732,00
<i>Sachanlagevermögen</i>	178.337,00	234.969,00	207.789,00
Summe Umlaufvermögen	4.093.695,48	4.048.166,80	4.161.287,74
<i>monetäres (kurzfristiges) Umlaufvermögen</i>	3.007.842,27	3.925.369,34	4.157.772,26
<i>mittelfristiges Umlaufvermögen</i>	1.085.853,21	122.797,46	3.515,48
strukturierte Passiva	in EUR	in EUR	in EUR
bereinigte Bilanzsumme Passiva	4.400.870,24	4.320.691,80	4.413.808,74

Diese Auskunft ist nur für den Empfänger bestimmt. Für den Inhalt wird jede Haftung für einfache Fahrlässigkeit abgelehnt. Dies gilt auch für Erfüllungsgehilfen. Wer die Auskunft zur Kenntnis nimmt, unterwirft sich diesen Bedingungen. Der Empfänger darf die übermittelten Daten nur für den Zweck verarbeiten oder nutzen, zu dessen Erfüllung sie ihm übermittelt worden sind. Eine Nutzung für andere Zwecke ist nur unter der Voraussetzung Art. 6 Abs. 1f i.V.m Abs. 4 EU-DSGVO zulässig.

* Das Kreditlimit beruht auf der Einschätzung von Creditreform und bezeichnet den von uns empfohlenen Vorschlagswert für die Einrichtung einer Kreditlinie zum angefragten Debitor.





bereinigtes Eigenkapital	2.681.900,35	2.416.584,35	2.637.428,96
<i>Nennkapital, Kapitalkonto I</i>	75.950,00	75.950,00	75.950,00
<i>+ Gewinnrücklagen / Rücklagen bei Personengesellschaften</i>	7.595,00	7.595,00	7.595,00
<i>+ passivische latente Steuern</i>	25.379,00	21.969,00	22.716,00
<i>+ Bilanzgewinn / Bilanzverlust</i>	2.572.976,35	2.311.070,35	2.531.167,96
Summe Fremdkapital	1.718.969,89	1.904.107,45	1.776.379,78
<i>langfristiges Fremdkapital</i>	299.191,00	288.446,00	292.613,00
<i>mittelfristiges Fremdkapital</i>		1.029.189,82	
<i>kurzfristiges Fremdkapital</i>	1.419.778,89	586.471,63	1.483.766,78
Bilanzgewinn-/Verlust aus Bilanz	2.572.976,35	2.311.070,35	2.531.167,96
Anlagegitter	in EUR	in EUR	in EUR
<i>Anfangsbestand Berichtsjahr</i>			507.925,55
<i>Zugänge Berichtsjahr</i>			180.194,42
<i>Abgänge Berichtsjahr</i>			197.566,36
<i>Abschreibungen Berichtsjahr</i>			79.819,42
<i>Abschreibungen kumuliert</i>			238.032,61
<i>Buchwert zum Ende des Geschäftsjahres</i>			252.521,00

Gewinn- und Verlustrechnung

Berechnungsart: Gesamtkostenverfahren

Rechnungslegung	HGB	HGB	HGB
Berichtszeitraum	01.01.2017 - 31.12.2017	01.01.2016 - 31.12.2016	01.01.2015 - 31.12.2015
	in EUR	in EUR	in EUR
Umsatzerlöse	8.609.814,83	8.179.890,44	7.808.434,15
Gesamtleistung	8.609.814,83	8.179.890,44	7.808.434,15
Aufwand für bezogene Leistungen	5.099.405,46	5.111.898,05	4.501.382,23
Rohrertrag	3.510.409,37	3.067.992,39	3.307.051,92
sonstige betriebliche Erträge	68.269,05	166.523,79	79.747,72
<i>davon sonstige nicht operative Erträge</i>	(41.736,33)	(131.204,52)	(53.596,45)
<i>Erträge aus der Auflösung von Rückstellungen</i>	(11.416,40)	(96.605,05)	(21.100,00)
<i>davon betriebsfremd</i>	(19.246,30)		(617,00)
<i>davon periodenfremd</i>	(22.490,03)	(131.204,52)	(52.979,45)
Löhne und Gehälter	1.460.238,21	1.303.153,66	1.112.593,86
<i>davon Vergütungen ggü. Gesellschafter-Geschäftsführern</i>	(20.000,00)	(134.943,86)	(20.000,00)
soziale Abgaben, Altersversorgung	300.795,57	279.838,31	231.520,27
Abschreibungen inkl. Firmenabschreibung	99.392,50	102.531,44	79.819,42
sonstige betriebliche Aufwendungen	872.124,98	880.160,49	807.300,57
<i>davon sonstige nicht operative Aufwendungen</i>	(47.408,41)	(3.655,06)	(867,59)
<i>davon betriebsfremd</i>	(4.550,00)		(366,47)
<i>davon periodenfremd</i>	(42.858,41)	(0,33)	(501,12)

Diese Auskunft ist nur für den Empfänger bestimmt. Für den Inhalt wird jede Haftung für einfache Fahrlässigkeit abgelehnt. Dies gilt auch für Erfüllungsgehilfen. Wer die Auskunft zur Kenntnis nimmt, unterwirft sich diesen Bedingungen. Der Empfänger darf die übermittelten Daten nur für den Zweck verarbeiten oder nutzen, zu dessen Erfüllung sie ihm übermittelt worden sind. Eine Nutzung für andere Zwecke ist nur unter der Voraussetzung Art. 6 Abs. 1f i.V.m. Abs. 4 EU-DSGVO zulässig.

* Das Kreditlimit beruht auf der Einschätzung von Creditreform und bezeichnet den von uns empfohlenen Vorschlagswert für die Einrichtung einer Kreditlinie zum angefragten Debitor.





Betriebsergebnis	846.127,16	668.832,28	1.155.565,52
sonstige Zinsen und ähnliche Erträge	3.763,89	1.664,36	1.225,25
Zinsen und ähnliche Aufwendungen	288,10	1.012,80	479,17
Finanzergebnis	3.475,79	651,56	746,08
Ergebnis der gewöhnlichen Geschäftstätigkeit	849.602,95	669.483,84	1.156.311,60
Gesamtergebnis	849.602,95	669.483,84	1.156.311,60
Steuern vom Einkommen und Ertrag	232.257,28	188.116,63	333.638,75
sonstige Steuern	44.369,32	1.464,82	995,89
Jahresüberschuss / -fehlbetrag	572.976,35	479.902,39	821.676,96
Jahresüberschuss / -fehlbetrag nach Gewinn- / Verlustabführung	572.976,35	479.902,39	821.676,96

Jahresabschlusskennzahlen

Berichtszeitraum	01.01.2017 - 31.12.2017	01.01.2016 - 31.12.2016	01.01.2015 - 31.12.2015
Vermögensstruktur			
Anlagenintensität (%)	6,97	6,30	5,72
Kapitalumschlag	1,95	1,89	1,76
Quote der flüssigen Mittel (%)	45,27	39,95	59,70
Kapitalstruktur			
Eigenkapitalquote (%)	60,94	55,93	59,75
Verschuldungsgrad	0,64	0,78	0,67
Lieferantenzahl (Tage)	67,05	73,48	71,55
Kurzfristige Kapitalbindung (%)	14,19	17,74	15,70
Rentabilität			
Gesamtkapitalrentabilität (%)	13,02	11,13	18,62
Umsatzrentabilität (%)	9,82	8,16	14,79
Erfolgsquote (%)	13,01	11,10	18,61
Liquidität			
Liquidität I. Grades (%) erweitert	114,88	89,86	147,69

Zusatzinformationen

Banken

Bankname Ort	BLZ SWIFT	Kontonummer IBAN
Sparkasse Markgräflerland 79379 Müllheim	68351865 SOLADES1MGL	DE04683518650008119117

Zahlungsinformationen und Beurteilung der Geschäftsverbindungen

Wirtschaftliche Entwicklung

Unternehmensentwicklung	positive Geschäftsentwicklung
Auftragslage	zufriedenstellende Auftragslage



Negativmerkmale

Es liegen keine öffentlichen Negativmerkmale vor.

MEINE CREFO

